

Programme de formation - V.1.1 du 06/01/2022

FACILITATION GRAPHIQUE AVANCÉE

(2 JOURS)

« BOOSTER VOS MARQUEURS ! »



Pour qui ?

Tout praticien de la facilitation graphique qui souhaite améliorer sa pratique ou accéder à d'autres usages.

Pourquoi cette formation ?

Discipline encore inconnue il y a encore quelques années, la facilitation graphique s'est diffusée à vitesse grand V pour le plus grand bonheur des réunions en entreprise, mais pas seulement, tant les usages sont nombreux. Comme toute discipline, s'entourer de pairs et renforcer ses acquis est souvent nécessaire pour accéder à un niveau de pratique supérieur.

OBJECTIFS GLOBAL ET OPÉRATIONNELS

L'objectif global est d'**augmenter la puissance de sa pratique** de la facilitation graphique.

À la fin de la formation, vous serez capable de :

- **Réaliser des visuels plus clairs et impactants** dans tous les champs de votre pratique,
- **Développer des usages** jusqu'ici inconnus ou que vous ne pensiez pas accessibles.
- **Développer votre posture** pour augmenter la valeur de votre pratique pour les groupes / individus.

MODALITÉS PRATIQUES

Durée : 14h

Présentiel / distanciel : Cette formation est dispensée en présentiel ou en distanciel. Dans la version distancielle, nous découpons les 14h en 4 demi-journées espacées d'au moins une journée.

Nombre de participants : minimum 4 participants, jusqu'à 15 participants.

Prérequis : avoir rempli le questionnaire d'auto-diagnostique, et avoir eu un entretien avec l'un des formateurs.

Tarifs :

* Tarif standard : 1100 € HT / participant

* Tarif Associations et TPE : 850 € HT / participant

* Toute autre situation, nous contacter

Pour une formation intra-entreprise, nous contacter.

Dates : les dates sont co-décidées avec les participants pré-inscrits (nous contacter pour vous pré-inscrire). Lorsque le groupe est suffisant, nous vous envoyons un mini-formulaire vous permettant de nous indiquer les dates les plus favorables pour vous parmi celles proposées.

Lieu : à confirmer 15 jours avant la formation.

Délai d'accès :

Inter : pré-inscription / selon le calendrier ('Agenda' sur notre page d'accueil)

Intra : sous 2 mois, nous contacter.

MODALITÉS PÉDAGOGIQUES

Voici les convictions sur lesquelles nous nous sommes appuyés pour construire ce parcours.

- **Partager sans limite** nous apporte beaucoup plus que de protéger nos acquis.
- Il y a plus de connaissances dans un groupe d'apprenants que dans n'importe quel contenu de cours préparé à l'avance. Les séquences que nous proposons permettent aux participants de se connecter entre eux et de **partager savoirs, techniques et expériences**.
- On apprend beaucoup mieux dans l'**action**, l'**échange** et la **bonne humeur**.
- La richesse est dans la **diversité des points de vue et des expériences** plus que dans l'expertise d'un maître unique. Nous sommes 3 formateurs avec des personnalités, pratiques et expériences très différentes.
- Les techniques visuelles sont pour tous, mais nous ne les utilisons pas tous de la même manière ni dans les mêmes intentions. **Chaque praticien a des envies et des besoins différents dans sa progression** en fonction de ses forces et de ses usages. En prendre conscience et les nourrir est primordial !

Les 3 formateurs accompagneront les participants pour les aider à prendre conscience de leurs forces et de leurs potentiel d'amélioration, proposeront des sujets d'apprentissage autour des besoins collectés et organiseront le partage de savoirs entre les participants qui intégreront la communauté des praticiens initiée depuis la première session (plateforme d'échange en ligne, évènements, partage de contenus, ...).

Nous vous demandons de venir équipé de votre matériel de facilitation graphique préféré. En distanciel, vous aurez besoin à minima :

- D'un ordinateur muni d'une webcam et d'une connexion internet permettant la visio conférence dans de bonnes conditions,
- de feuilles A4 blanches ou/et d'un cahier à pages blanches,
- d'un feutre noir avec une taille de pointe adaptée à l'écriture / dessin sur format A4
- de feutres de couleur.



FORMATEURS ET INTERLOCUTEUR

Pierrick Thibault

Pierrick n'aurait jamais imaginé intégrer les techniques visuelles dans son quotidien pro et perso, convaincu depuis l'enfance que le dessin n'était pas fait pour lui. Aujourd'hui, il en fait une force pour diffuser les pratiques visuelles au plus grand nombre.

Formateur et facilitateur depuis plus de 10 ans, facilitateur graphique depuis 8 ans, passionné, il explore sans cesse de nouvelles manières de révéler les talents et dépasser les limites personnelles. Il a contribué au sein d'Agile Garden à libérer les feutres de plusieurs centaines de facilitateurs graphiques sur la région nantaise et au-delà !

Son credo : il y a plein de manière de créer des visuels clairs et impactants, la clé est de trouver ses propres forces et leur permettre de prendre le contrôle de son feutre !

Ses pratiques phares : facilitation graphique de réflexions collectives, coaching et création de visuels de culture d'entreprise, formation.

Ses coups spéciaux : les trucs pour faire beaucoup avec des techniques simples, faciliter et faciliter graphiquement en même temps, développer l'écoute au service de l'impact, créer simplement des vidéos dessinées, faire de belles affiches avec une simple tablette.

Isabelle Abraham

Isabelle a fait naître sa pratique de facilitatrice graphique dans une marmite de communication et d'arts appliqués. Au-delà de son métier de communicante, elle mêle cette passion à d'autres comme le dessin de presse, l'accompagnement des enfants rencontrant des difficultés d'apprentissage et la typographie.



Visiter son site : www.conversationcreative.fr/

Son profil LinkedIn : www.linkedin.com/in/isabelle-abraham-69644a1a3/

Son credo : la puissance de la facilitation graphique est dans le sens et l'émotion ! Et cette puissance est accessible à tous.

Ses pratiques phares : facilitation visuelle des échanges, captation de conférences en direct, formation, pédagogie visuelle, communications visuelles.

Ses coups spéciaux : l'alliance et le sens des couleurs, les techniques et l'usage conscient des typos, l'usage de la facilitation graphique pour l'apprentissage, créer de l'émotion en 2 coups de crayon !

Marc Dugué

Marc a fait ses premières armes de facilitateur graphique dans le monde du consulting dans lequel il a introduit peu à peu les techniques visuelles là où on ne les attendait pas avant de se dédier entièrement à cette discipline. Dès lors, il crée le mouvement unpictoparjour très populaire en France : le fil twitter, puis le site, puis la communauté et enfin les rencontres nantaises à la Cantine Numérique de Nantes.



Son profil LinkedIn : www.linkedin.com/in/marcduque/

Son credo : donner accès à l'art aux non-artistes, explorer, partager, tout ça sans limite, d'ailleurs il n'y en a pas !

Ses pratiques phares : scribing live, réalisation de communications visuelles, formations et ateliers.

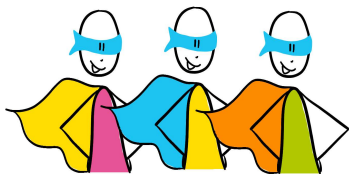
Ses coups spéciaux : tout sur les pictos, les trucs pour améliorer ses persos, les techniques de dessin qui changent la vie, les super-powerpoints, repousser sans cesse la limite des usages, le dessin numérique sous toutes ses formes.

Dorothee LE SEAC'H est notre référente pour **les personnes en situation de handicap**. Nous sommes particulièrement attentifs à permettre à chacun.e d'accéder dans de bonnes conditions à nos formations. Merci de la contacter sur dorothee.leseach@agilegarden.fr ou par téléphone au 02 55 09 76 66, nous prendrons les dispositions nécessaires pour garantir un accueil adapté pour une expérience optimale.

Pour toute **question administrative**, contactez-nous sur contact@agilegarden.fr ou par téléphone au 02 55 09 76 66.

CONTENU ET DÉROULEMENT

Voici les modules abordés lors de cette formation :

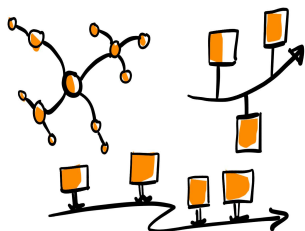


IDENTIFIER MES FORCES ET POTENTIELS D'AMÉLIORATION : MON UNIVERS

En partageant son univers et en bénéficiant du regard de ses pairs, chaque participant aura l'opportunité d'identifier les forces sur lesquelles il peut s'appuyer ainsi que les potentiels d'amélioration qu'il peut activer.

VISUELS PLUS CLAIRS ET IMPACTANTS : NOS SECRETS

Partage de de nos secrets de facilitateurs graphiques; améliorer ses personnages, mieux utiliser la couleur, nos trucs pour magnifier / corriger, maîtriser le rythme graphique (contrastes, dynamique, traits, ...).

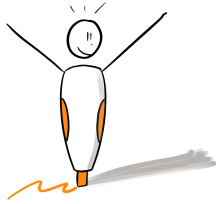
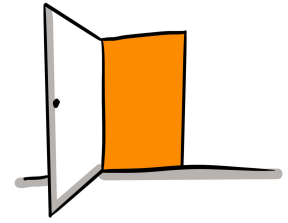


VISUELS PLUS CLAIRS ET IMPACTANTS : NOS STRUCTURES FAVORITES

Améliorer et diversifier ses structures est souvent une excellente façon d'augmenter la pertinence de ses visuels.

DÉVELOPPER SES USAGES : NOS UNIVERS

Nous partageons nos univers de praticiens, comment autant de fenêtres sur la pratique de la facilitation graphique, et autant d'inspirations pour développer ses propres usages.





DÉVELOPPER SES USAGES : TOUR D'HORIZONS DES PRATIQUES

« Facilitation Graphique », « scribing », « sketchnoting », « graphic recording », « coaching visuel », ... percevoir les nuances des grands courants de pratiques pour mieux naviguer dans les possibilités qui s'offrent à soi.

DÉVELOPPER SES USAGES : USAGES NUMÉRIQUES

Pratiques en visio, vidéo scribing, présentations visuelles, les possibilités numériques sont de plus en plus variées et utiles.




DÉVELOPPER SA POSTURE : FACILITER GRAPHIQUEMENT

Zoom sur la composante « facilitation » de la facilitation graphique : que cherche-t-on vraiment à atteindre, et comment l'atteindre de façon puissante pour les groupes ?

DÉVELOPPER SA POSTURE : ÉCOUTE ET SYNTHÈSE

« Ce n'est pas que du dessin », avant tout savoir écouter et sélectionner les informations utiles pertinentes et porteuses de sens pour le groupe, voilà ce qui compte vraiment !



LA SUITE

Intégrer les prises de conscience, pistes d'amélioration et découvertes, et continuer à développer sa pratique à la suite de la formation, c'est tout l'enjeu de cette phase de clôture. Et on a plein d'idées pour ça !

MODALITÉS DE SUIVI ET D'ÉVALUATION

PRÉSENCE & RÉUSSITE

- Feuilles de présences signées des stagiaires et du formateur par demi-journée,
- Mises en situation, ateliers pratiques et projection (plan d'actions) pendant la formation,
- Évaluation des progrès par auto-positionnement avant et après la formation,
- Remise d'un certificat de réussite en fin de formation, (si 100 % de présence effective, et progrès effectifs sur les objectifs opérationnels de la formation, évalués tout au long de la formation et par un questionnaire en fin de formation).

SATISFACTION

- Questionnaire d'évaluation de la satisfaction en fin de formation,
- Sur demande, bilan de fin de formation avec le commanditaire, lors d'un entretien téléphonique.

Agile Garden est une SAS au capital de 15000 € - 534 577 812 RCS Nantes - Code APE 7022Z - TVA Intracommunautaire : FR50 534577812